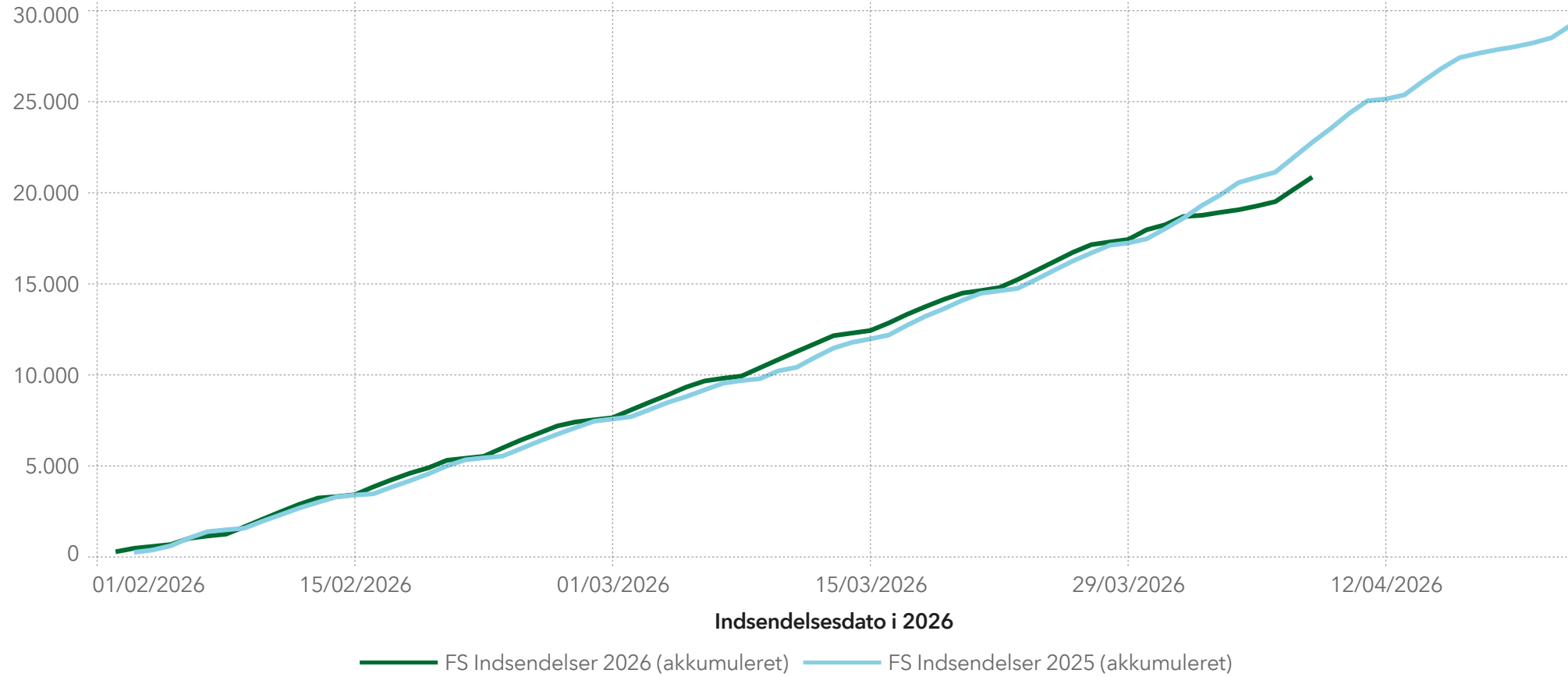


1. FS ansøgninger

FS indsendelser 2026 og 2025, fra ansøgningsperiode start til ansøgningsfrist

Ansøgningsfrist i 2026 er den 22. april 2026. Ansøgningsfrist i 2025 var den 28. april 2025.

FS indsendelser (akkumuleret), efter indsendelsesdato i 2026 (2025 indsendelser er placeret ud fra antal dage fra 3. februar)

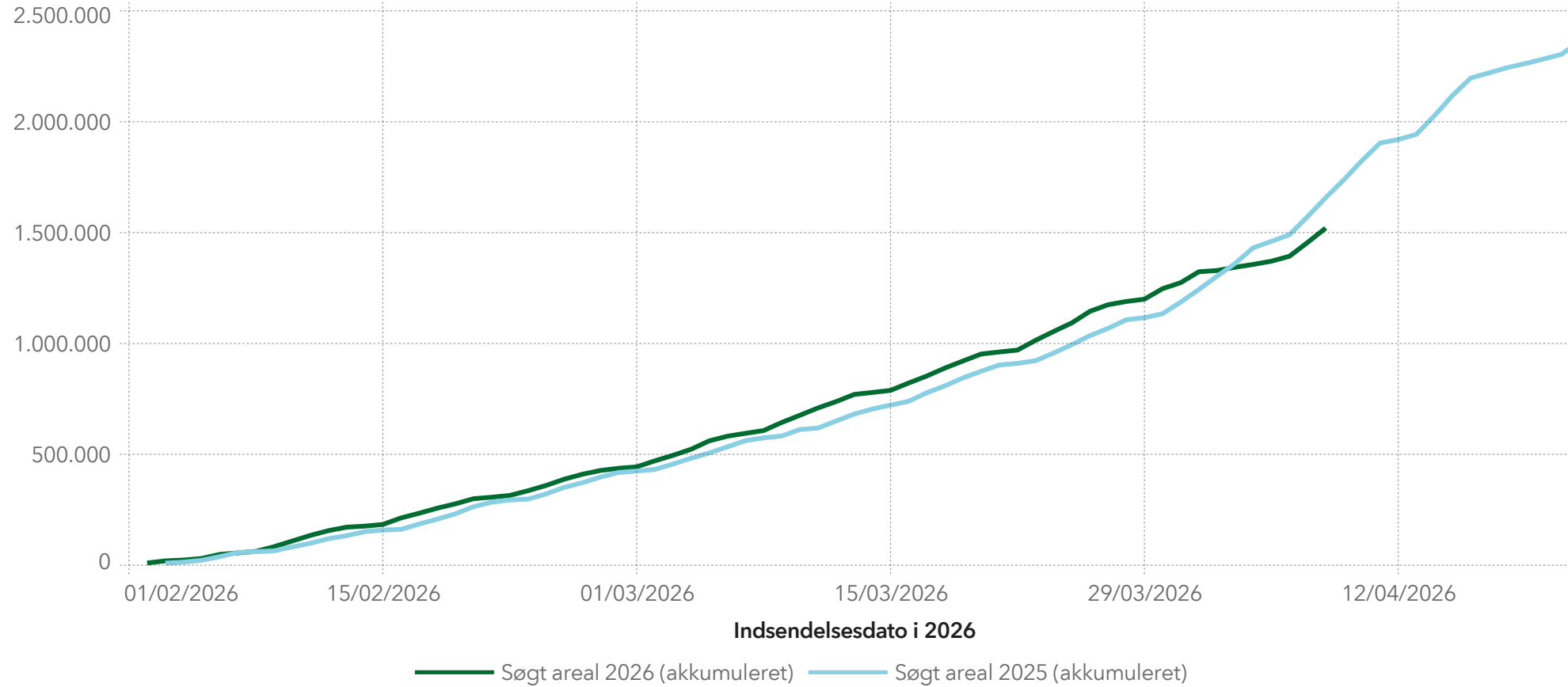


Indsendelsesdato i 2026 ▲	FS Indsendelser 2026	FS Indsendelser 2026 (akkumuleret)	FS Indsendelser 2025 (akkumuleret)
17/03/2026	476	13.327	12.727
18/03/2026	423	13.750	13.221
19/03/2026	399	14.149	13.635
20/03/2026	341	14.490	14.094
21/03/2026	140	14.630	14.481
22/03/2026	161	14.791	14.613
23/03/2026	442	15.233	14.748
24/03/2026	494	15.727	15.237
25/03/2026	499	16.226	15.753
26/03/2026	504	16.730	16.254
27/03/2026	420	17.150	16.693
28/03/2026	149	17.299	17.120
29/03/2026	134	17.433	17.243
30/03/2026	533	17.966	17.466
31/03/2026	274	18.240	18.019
01/04/2026	458	18.698	18.604
02/04/2026	63	18.761	19.298
03/04/2026	163	18.924	19.875
04/04/2026	142	19.066	20.560
05/04/2026	210	19.276	20.854
06/04/2026	238	19.514	21.134
07/04/2026	676	20.190	21.952
08/04/2026	671	20.861	22.769
09/04/2026	.	.	23.525

2. Søgt areal

FS søgt areal (ha) 2026 og 2025, fra ansøgningsperiode start til ansøgningsfrist 2026.

FS søgt IMK areal (ha) (akkumuleret), efter indsendelsesdato i 2026 (2025 indsendelser er placeret ud fra antal dage fra 3. februar)



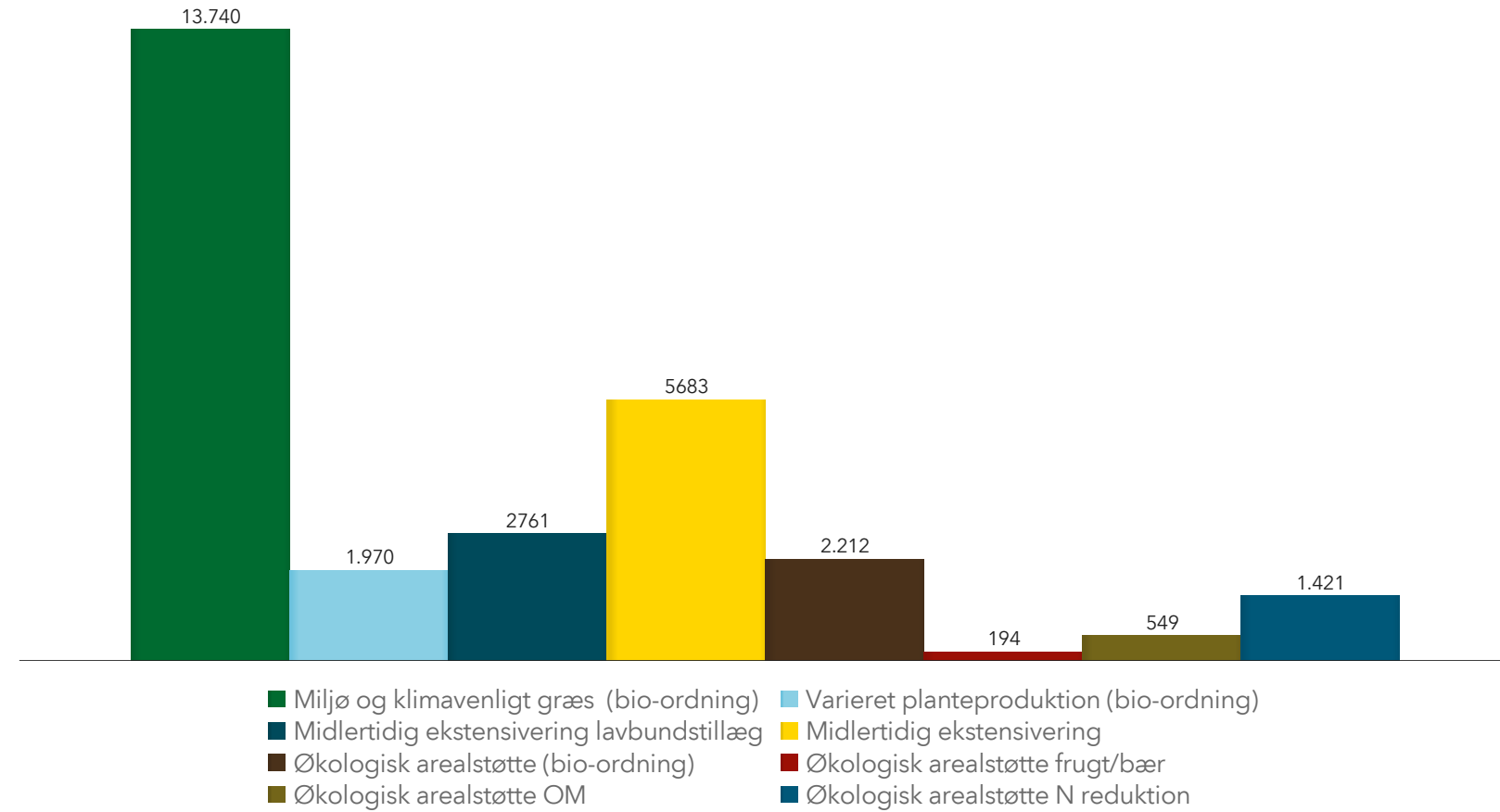
Indsendelsesdato i 2026 ▲	Søgt areal 2026	Søgt areal 2026 (akkumuleret)	Søgt areal 2025 (akkumuleret)
17/03/2026	31.588	853.225	777.928
18/03/2026	36.040	889.266	809.043
19/03/2026	31.838	921.103	844.738
20/03/2026	31.393	952.496	874.975
21/03/2026	9.142	961.638	902.962
22/03/2026	8.500	970.138	910.299
23/03/2026	43.893	1.014.031	922.341
24/03/2026	40.333	1.054.364	956.898
25/03/2026	38.496	1.092.860	994.922
26/03/2026	52.221	1.145.081	1.035.288
27/03/2026	29.636	1.174.717	1.068.131
28/03/2026	14.650	1.189.367	1.106.865
29/03/2026	10.249	1.199.616	1.116.346
30/03/2026	47.457	1.247.073	1.134.002
31/03/2026	26.973	1.274.046	1.186.449
01/04/2026	49.291	1.323.337	1.243.054
02/04/2026	5.689	1.329.026	1.302.858
03/04/2026	14.708	1.343.734	1.360.767
04/04/2026	12.765	1.356.499	1.431.447
05/04/2026	14.390	1.370.889	1.460.324
06/04/2026	22.316	1.393.206	1.490.107
07/04/2026	62.278	1.455.484	1.572.067
08/04/2026	64.881	1.520.365	1.657.427
09/04/2026	.	.	1.738.095

3. Bio-ordninger

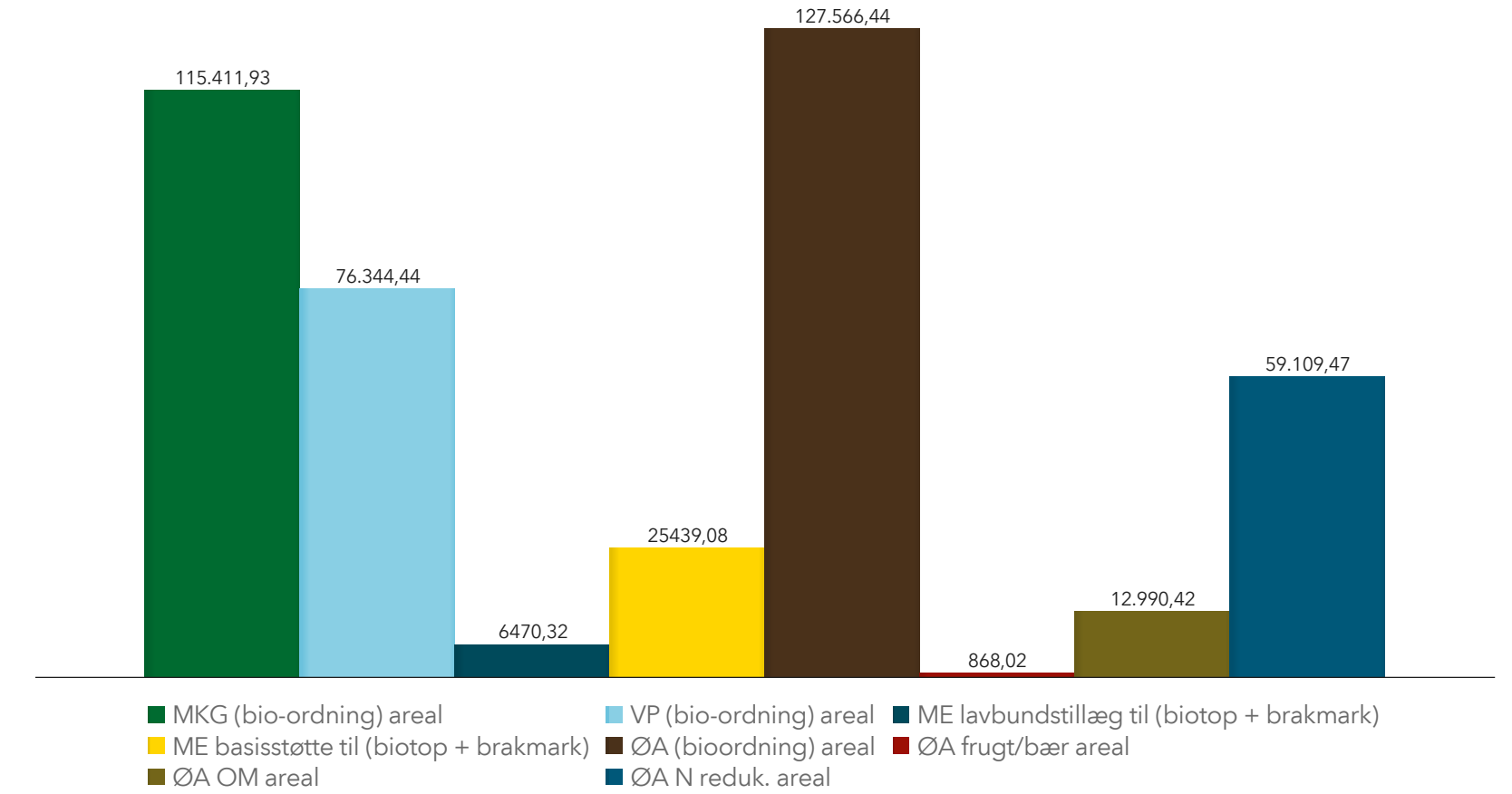
Bio-ordninger 2026, antal ansøgninger og søgt areal (ha)

Der er medtaget ikke-annullerede FS ansøgninger, hvor der er søgt en eller flere bio-ordninger.

Antal ansøgninger per ordning



Søgte arealer per ordning (ha)



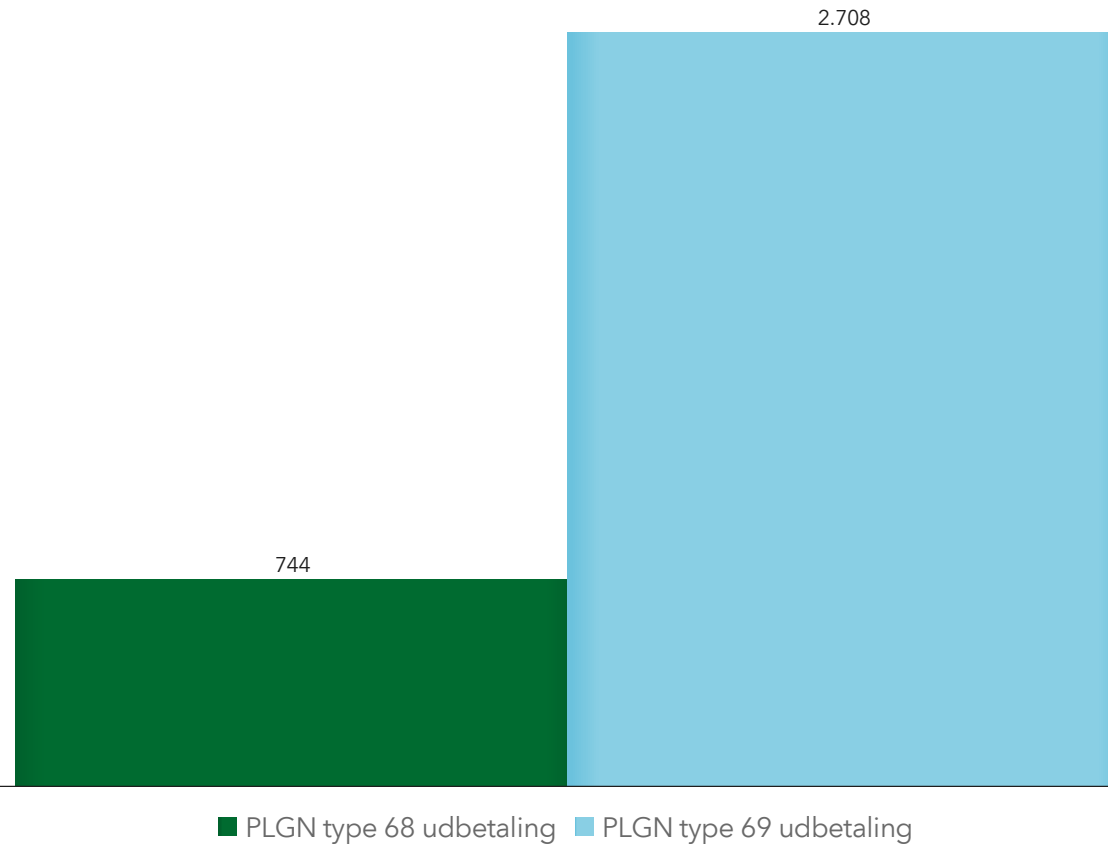
4. Pleje af græs- og naturarealer

Ansøgning om udbetaling på ordningen Pleje af græs- og naturarealer (ny ordning - PLGN)

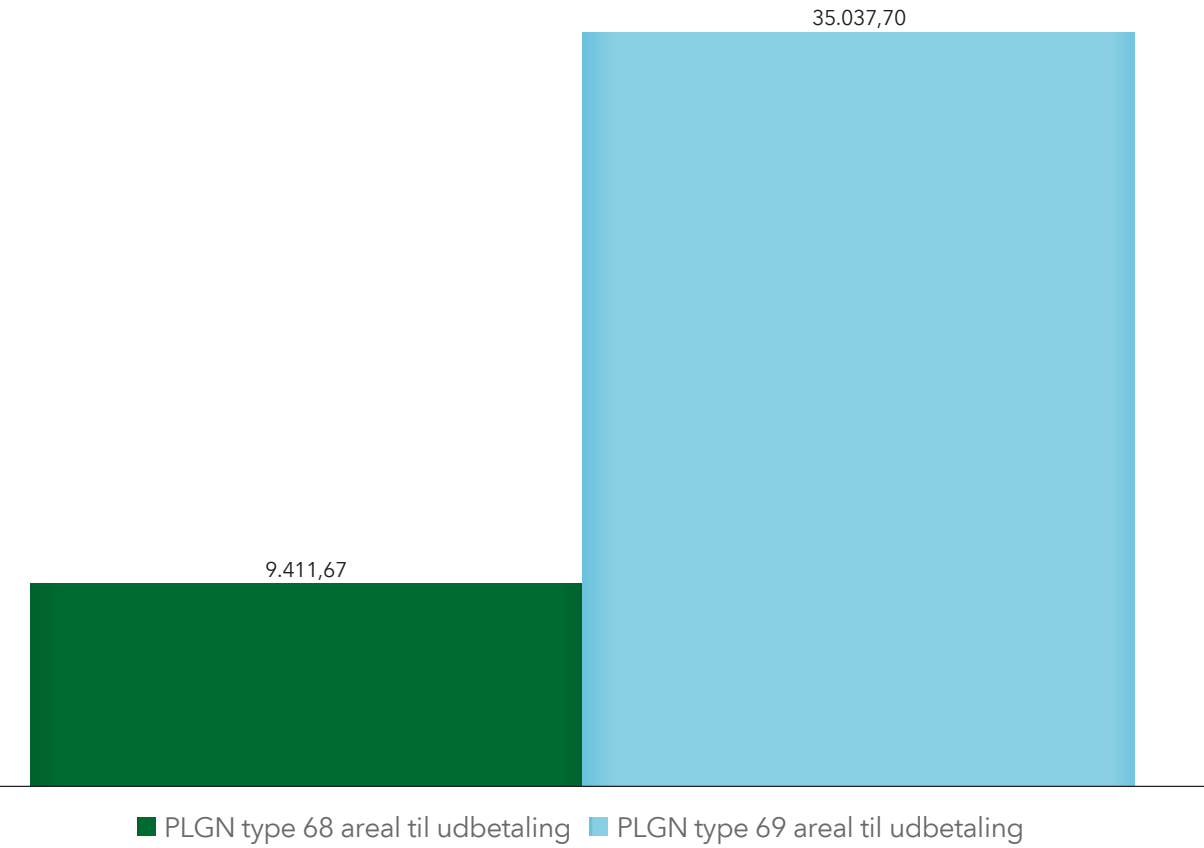
Tilsagnstype 68: Tilskud, der kombineres med grundbetaling.

Tilsagnstype 69: Tilskud, der ikke kombineres med grundbetaling.

Antal ansøgninger om udbetaling af PLGN tilsagn



PLGN areal til udbetaling (ha)



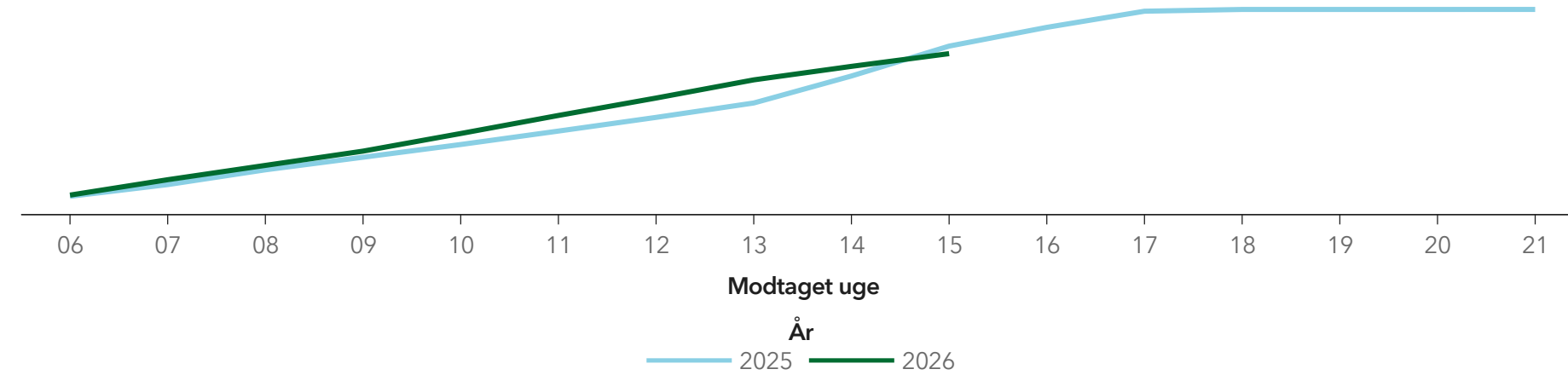
5. Målrettet kvælstofregulering

Målrettet kvælstofregulering - sammenligning mellem 2026 og 2025 ansøgninger

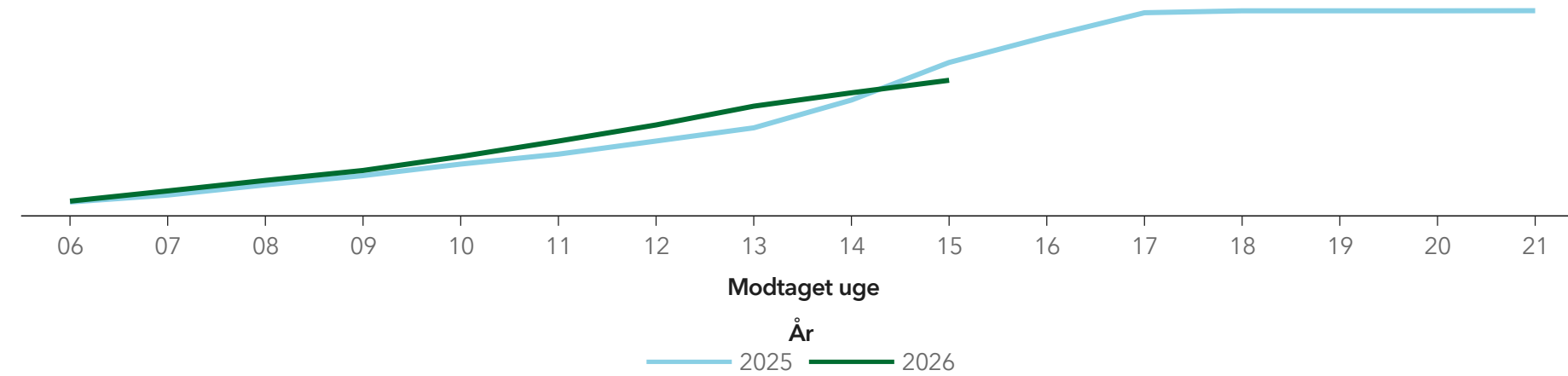
Der er modtaget ikke-annullerede ansøgninger vedr. målrettet kvælstofregulering (MR) modtaget i ansøgningsperioden.

MR areal er det omregnede efterafgrødeareal, uden kvotenedsættelse. Ansøgere, som kun har søgt om kvotenedsættelse, tæller ikke med i antal MR ansøgere.

MR ansøgere (akkumuleret) af Modtaget uge grupperet efter År



Ansøgt MR areal (ha) per uge (akkumuleret)

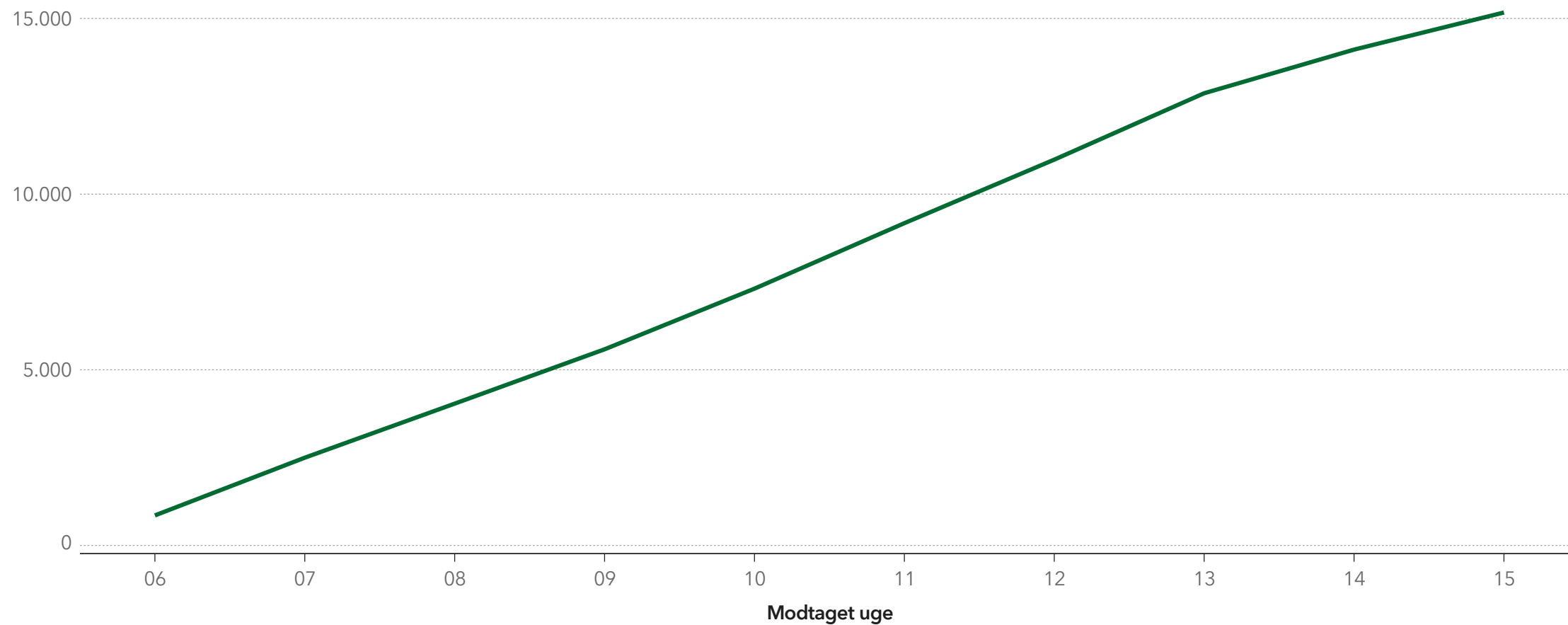


År ▲	2025		2026	
Modtaget uge ▲	MR ansøgere (akkumuleret)	MR areal (akkumuleret)	MR ansøgere (akkumuleret)	MR areal (akkumuleret)
06	315	7.075,30	359	8.601,96
07	749	19.131,56	931	26.280,38
08	1.298	36.749,43	1.462	44.479,27
09	1.765	52.744,36	1.991	61.681,53
10	2.237	72.685,90	2.645	85.759,90
11	2.735	89.873,60	3.315	112.435,24
12	3.243	112.502,69	3.961	140.374,23
13	3.777	135.361,03	4.635	172.827,39
14	4.779	183.408,66	5.136	195.921,06
15	5.888	248.407,35	5.609	217.600,95
16	6.584	292.964,09	—	—
17	7.183	334.376,73	—	—
18	7.248	337.700,40	—	—
19	7.248	337.700,40	—	—
20	7.248	337.700,40	—	—
21	7.249	337.914,79	—	—

6. GKEA

GKEA indsendelser i FS 2026 ansøgningsperioden

Indsendelser (akkumuleret) per uge



År ▼	2026	
Modtaget uge ▲	Antal indsendelser	Indsendelser (akkumuleret)
06	855	855
07	1.643	2.498
08	1.539	4.037
09	1.546	5.583
10	1.727	7.310
11	1.864	9.174
12	1.808	10.982
13	1.890	12.872
14	1.242	14.114
15	1.057	15.171